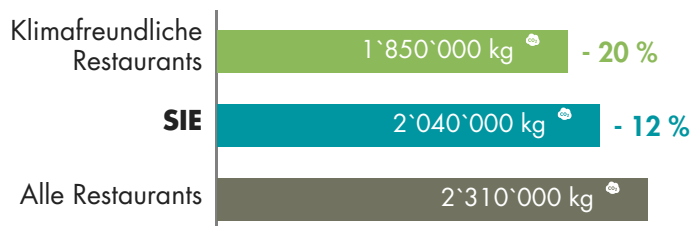
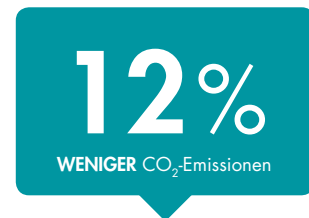




Restaurant CO₂ - Emissionen im Vergleich 2023

Dieses Jahr haben Sie **12% WENIGER** CO₂ - Emissionen als der Durchschnitt aller Restaurants in ihrer Kategorie verursacht - jedoch mehr als die klimafreundlichen Restaurants.



AUSGEZEICHNET 😊 😊

▶ **GUT** 😊

MEHR CO₂ ALS DER DURCHSCHNITT

Mit welchen Restaurants werden Sie verglichen?


■ **Alle Restaurants**
Mehr als 100 vergleichbare Restaurants, kategorisiert nach Grösse des Betriebes, ausgehend von der Anzahl der verkauften Portionen.

■ **Klimafreundliche Restaurants**
Die besten 20% aus der Gruppe "Alle Restaurants".



Was sind 1 kg CO₂ - Emissionen?

1/2 Liter Benzin verursacht bei der Verbrennung 1 kg CO₂ Emissionen. Eine Eiche bindet durch ihr Wachstum ca. 106 kg CO₂ im Jahr. Wenn eine Person 3x wöchentlich ein klimafreundliches Menu isst, spart sie pro Jahr soviel CO₂ ein, wie 1.5 Eichen im selben Jahr aus der Luft binden.



Die Ernährung verursacht 1/3 unserer CO₂ - Emissionen.



Nutzen Sie die klimafreundlich Auszeichnung, um Ihre Gäste zu motivieren.